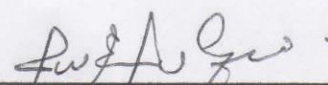
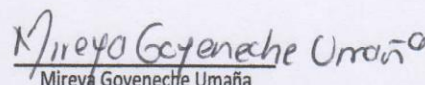


**COOPERATIVA MULTIACTIVA DE TRABAJADORES Y DISTRIBUIDORES DE COLOMBIA**  
**ESTADO DE RESULTADOS INTEGRAL AL 31 DE DICIEMBRE DE 2019 Y 2018**  
**(Cifras expresadas en pesos colombianos)**

INGRESOS	NOTAS	2019	2018	VARIACION ABSOLUTA \$	VARIACION RELATIVA %
<b>INGRESO OPERACIONALES</b>					
INTERESES DE CRÉDITOS CONSUMO		(15.276.439,00)	(15.706.948,00)	430.509,00	-3%
CUOTAS DE ADMINISTRACIÓN Y/O ASOCIACION		(20.703,00)	(77.310,00)	56.607,00	-73%
CUOTAS DE ADMINISTRACIÓN Y SOSTENIMIENTO		(2.130.000,00)	(8.732.796,00)	6.602.796,00	-76%
SERVICIOS DE PREVISIÓN Y SEGURIDAD SOCIAL		(22.755.000,00)	(25.215.000,00)	2.460.000,00	-10%
ESTUDIO DE CREDITO		-	(200.000,00)	200.000,00	-100%
<b>Total Ingresos Operacionales</b>		<b>(40.182.142,00)</b>	<b>(49.932.054,00)</b>	<b>9.749.912,00</b>	<b>-20%</b>
<b>INGRESOS NO OPERACIONALES</b>					
RENDIMIENTOS FINANCIEROS (INTERESES)		(100.045,65)	(326.108,46)	226.062,81	-69%
DE ANTICIPOS DE IMPUESTOS		(18.000,00)	(30.000,00)	12.000,00	-40%
SANCION POR INASISTENCIAS ASAMBLEAS		(750.000,00)	-	(750.000,00)	100%
AJUSTE AL PESO		(1.447,80)	(8.679,20)	7.231,40	-83%
<b>Total Ingresos No Operacionales</b>		<b>(869.493,45)</b>	<b>(364.787,66)</b>	<b>(504.705,79)</b>	<b>138%</b>
<b>TOTAL INGRESOS</b>		<b>(41.051.635,45)</b>	<b>(50.296.841,66)</b>	<b>9.245.206,21</b>	<b>-18%</b>
<b>GASTOS Y COSTOS</b>					
GASTOS GENERALES		37.408.818,00	44.605.072,00	(7.196.254,00)	-16%
DEPRECIACIÓN PROPIEDAD, PLANTA Y EQUIPO		186.216,00	186.216,00	-	0%
GASTOS BANCARIOS		1.291.751,48	1.411.937,55	(120.186,07)	-9%
IMPUESTO 4X1000		2.022.923,15	2.323.480,63	(300.557,48)	-13%
<b>TOTAL GASTOS Y COSTOS</b>		<b>40.909.708,63</b>	<b>48.526.706,18</b>	<b>(7.616.997,55)</b>	<b>-16%</b>
<b>EXCEDENTES Y PERDIDAS DEL EJERCICIO</b>		<b>(141.926,82)</b>	<b>(1.770.135,48)</b>	<b>(1.912.062,30)</b>	<b>-92%</b>

  
 \_\_\_\_\_  
 LUIS ENRIQUE GUERRERO ACEVEDO  
 c.c 91.272.421  
 Representante legal


  
 \_\_\_\_\_  
 Mireya Goyeneche Umaña  
 T.P. 183820 - T  
 Contadora

**COOPERATIVA MULTIACTIVA DE TRABAJADORES Y DISTRIBUIDORES DE COLOMBIA**

**ESTADO DE SITUACIÓN FINANCIERA AL 31 DE DICIEMBRE DE 2019 Y 2018**

**(Cifras expresadas en pesos colombianos)**

ACTIVO	NOTAS	2019	2018	VARIACION ABSOLUTA	VARIACION RELATIVA
<b>Activos Corrientes</b>					
CAJA GENERAL		1.227.550,00	78.450,00	1.149.100,00	1465%
CAJA MENOR		100.000,00	100.000,00	-	0%
BANCOS COMERCIALES		28.890.023,48	43.142.363,80	(14.252.340,32)	-33%
CATEGORIA A RIESGO NORMAL		14.113.495,00	20.485.846,00	(6.372.351,00)	-31%
CUENTAS POR COBRAR DE TERCEROS		2.894.854,00	267.461,00	2.627.393,00	982%
CUENTAS POR COBRAR ASOCIADOS		6.177.780,35	4.996.978,73	1.180.801,62	24%
<b>Total Activos Corrientes</b>		<b>53.403.702,83</b>	<b>69.071.099,53</b>	<b>(15.667.396,70)</b>	<b>-23%</b>
<b>Activos no corrientes</b>					
CATEGORIA B RIESGO ACEPTABLE		51.785.622,00	80.771.819,00	(28.986.197,00)	-36%
MUEBLES Y EQUIPO DE OFICINA		558.648,00	744.864,00	(186.216,00)	-25%
<b>Total Activos No Corrientes</b>		<b>52.344.270,00</b>	<b>81.516.683,00</b>	<b>(29.172.413,00)</b>	<b>-36%</b>
<b>Total Activos</b>		<b>105.747.972,83</b>	<b>150.587.782,53</b>	<b>(44.839.809,70)</b>	<b>-30%</b>
<b>PASIVOS Y PATRIMONIO</b>					
<b>Pasivos corrientes</b>					
DE APORTES		(7.129,16)	(650.989,14)	643.859,98	-99%
SERVICIOS PÚBLICOS		-	(500.000,00)	500.000,00	-100%
INDUSTRIA Y COMERCIO		(370.000,00)	-	(370.000,00)	
IVA GENERADO EN VENTAS		(1.551.350,00)	(2.336.731,00)	785.381,00	-34%
DE APORTES EXASOCIADOS		(222.017,00)	(222.017,00)	-	0%
PARA SERVICIOS		(2.064.868,01)	(1.257.153,47)	(807.714,54)	64%
VALORES RECIBIDOS PARA TERCEROS		-	(150.000,00)	150.000,00	-100%
VALORES RECIBIDOS PARA TERCEROS		(13.277,00)	(3.799,00)	(9.478,00)	249%
<b>Total Pasivos corrientes</b>		<b>(4.228.641,17)</b>	<b>(5.120.689,61)</b>	<b>892.048,44</b>	<b>-17%</b>
<b>Pasivos No corrientes</b>					
FONDO SOCIAL DE EDUCACIÓN		(187.427,37)	(187.427,37)	-	0%
FONDO SOCIAL DE SOLIDARIDAD		-	(686.853,00)	686.853,00	-100%
<b>Total Pasivos No corrientes</b>		<b>(187.427,37)</b>	<b>(874.280,37)</b>	<b>686.853,00</b>	<b>-79%</b>
<b>Total pasivos</b>		<b>(4.416.068,54)</b>	<b>(5.994.969,98)</b>	<b>1.578.901,44</b>	<b>-26%</b>
<b>Patrimonio</b>					
APORTES ORDINARIOS		(100.243.363,29)	(143.646.198,37)	43.402.835,08	-30%
RESERVA DE PROTECCION DE APORTES		(3.412.684,63)	(3.412.684,63)	-	0%
EXCEDENTES		(1.912.062,30)	(1.770.135,48)	(141.926,82)	8%
PÉRDIDAS (DB)		4.236.205,93	4.236.205,93	-	0%
<b>Total patrimonio</b>		<b>(101.331.904,29)</b>	<b>(144.592.812,55)</b>	<b>43.260.908,26</b>	<b>(29,92)</b>
<b>Total pasivos y patrimonio de los accionistas</b>		<b>(105.747.972,83)</b>	<b>(150.587.782,53)</b>	<b>44.839.809,70</b>	<b>(29,78)</b>

  
**LUIS ENRIQUE GUERRERO ACEVEDO**  
 c.c 91.272.421  
 Representante legal

  
**Mireya Goyeneche Umaña**  
 T.P. 183820 - T  
 Contadora